

Tutoriel

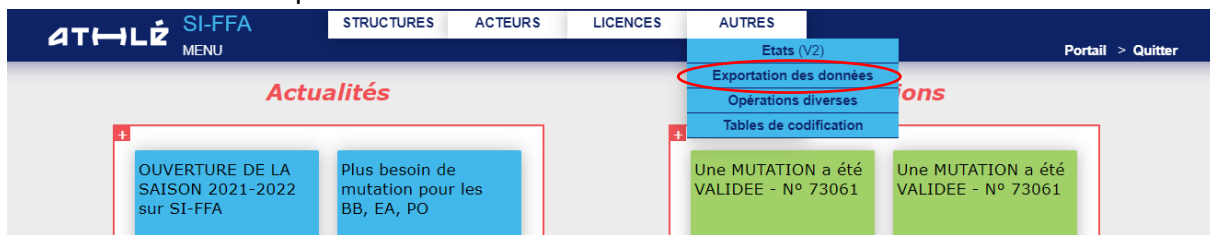
Saisie des Inscriptions – Equip’Athlé

Etape 1 : Récupérez votre base de licenciés compétition sur le SIFFA

- Allez sur le SIFFA avec votre identifiant et mot de passe club
- Cliquez-en haut sur « Licence »



- Puis « Autres » et « Exportation des données »



- Cliquez sur « Autres Exportations »



- Puis « Export des licences Club/Club maitre »

| 03-DEO | 06-STAT | 08-TP |
|----------------------------------------------------------------------------------------------------------------------------------------------------------------------------------------------------------------------------------------------------------------------------------------------------------------------------------------------------------------------------------------------------------------------------------------------------------------------------------------------------------|-------------------------------------------------------------------------------------------------------------------------------------------------------------------------------------------------------------------------------------------------------------------------------------------------------------------------------------------------------------------------------------------------------------|--------------------------------------------|
| 05-Qualifications DEO (C) 06-Récompenses 10-Nombre de licenciés qualifiés par Club | 05-Nb de Licence Dpt/Cat/Sex/type licence 07-Nb de Licence Lig/Cat/Sex/type licence 18- Stat. (Club) Licences en cours Cat/An nais./Sexe/TypeLic 21-NBRE DE SAISON PAR LICENCIE 22-Statistiques licenciés à 1 date donnée (saison en cours) 25-Nb licences par ligue et Cat/Sexe 26-Nb licences par département et Cat/Sexe 99- Stat. Lic. par Discipline Principale (saison en cours) | 08-Nombre de Pass' running par département |
| 09-REQUETE | 11-LICENCE | |
| 01-Export des licences Club/Club maître 01-Licenciés n ayant pas validé les conditions d'assurance 104-Liste des licenciés du club ayant participé à 1 événement. 104-Performances des licenciés du club 21-Export - Liste des participations IEL visant un module(C) 49-Nombre de licences créées 53-Nombre de licences renouvelées 58-Répartition Lic Saison / type Licence 73-Export Licenciés ENTREPRISE (Club) 82-Export - Liste des participations IEL visant un module | 01-Licenciés ayant renseigné le Questionnaire de Santé 2022 02-Licenciés ayant utilisés 3 fois leur certificat médical 03-Liste des acteurs présais | |

➤ Sélectionnez :

- « Type de Club » → « Rattachement Club Maître »
- « Type de Licence » → « Athlé Compétition »
- « Saison de la dernière licence » → « 2022 »
- « Filtre des Colonnes » → « liccod », « actnom », « actprenom », « catcod » et « actsex »
- « Tabulation »

09-REQUETE - 01-Export des licences Club/Club maître (254)

01-Export des licences Club/Club maître

Votre sélection

Type de club : (Egal à) Rattachement Club maître ▼

Npai : (Egal à) ▼

Type de licence : (Egal à) Athlé Compétition ▼

Saison de la dernière licence : (Egal à) 2022 ▼

Epreuve Principale : (Egal à) ▼

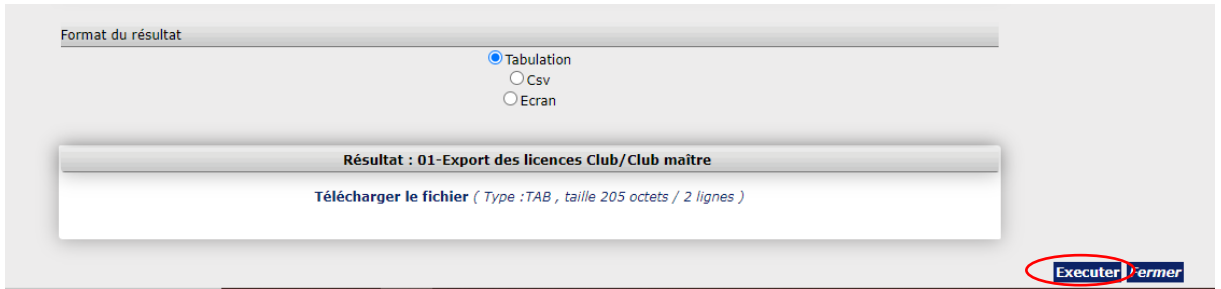
Filtre des colonnes

strcodnum strnom liccod actnom actprenom actdhai catcod strelcod licfigpra actsex licdepot adrlig1 adrlig2 adrlig3 adrcp
 advril licflgmut licflgmut natcod actemail actmobil adrtel adrfax adrnpai actmodcom strseqent strnomabr licdcermed
 actdvalcds actcnil saison codnummaître epr_principale email_parents mobile_parents Adresse1_entrainement Adresse2_entrainement
 Adresse3_entrainement CP_entrainement Ville_entrainement
 XOY

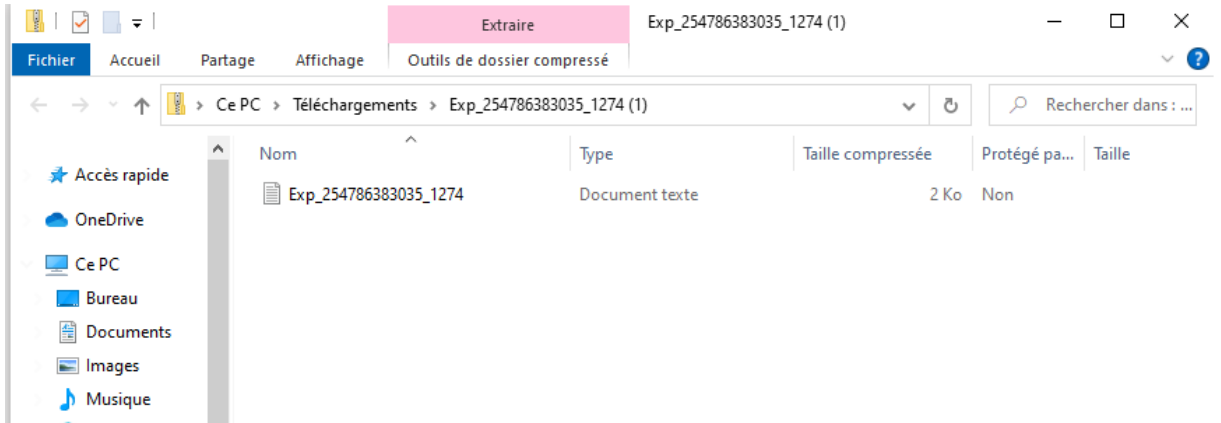
Format du résultat

Tabulation
 Csv
 Ecran

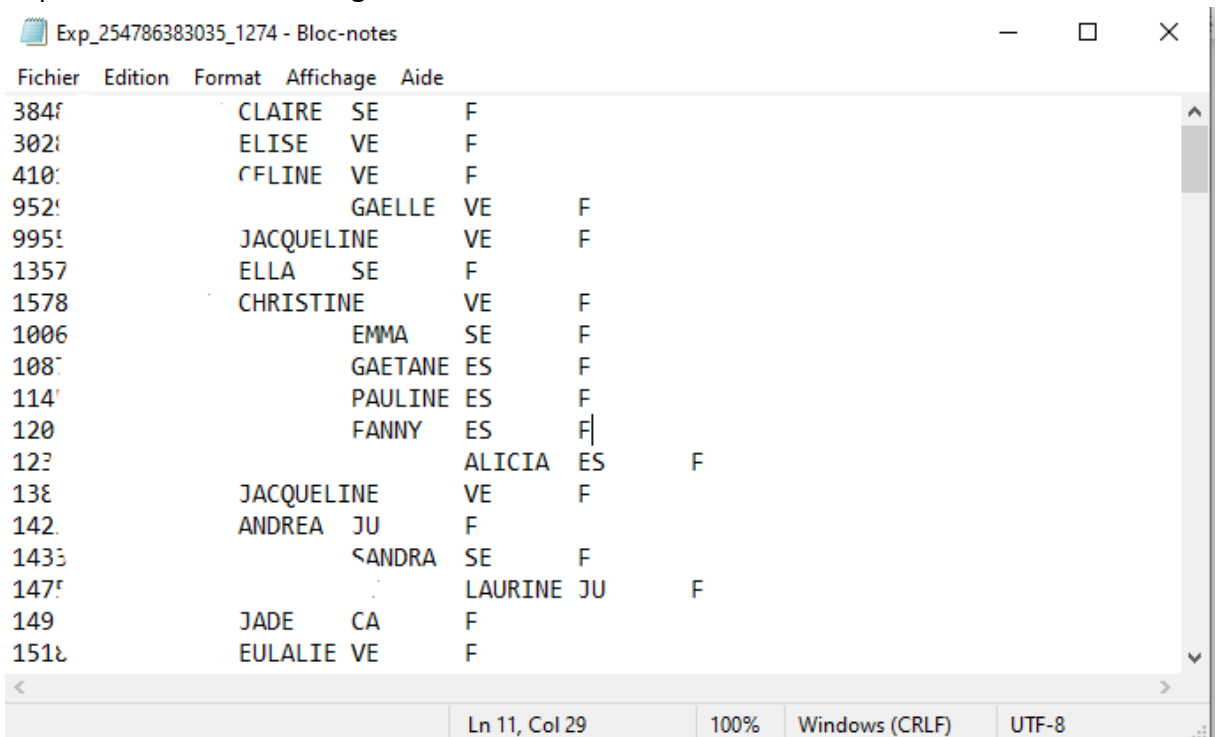
- Validez en cliquant sur « Executer » en bas à droite



- Puis « Téléchargez le fichier »
- Le document ci-dessous s’ouvre, cliquez sur le fichier txt

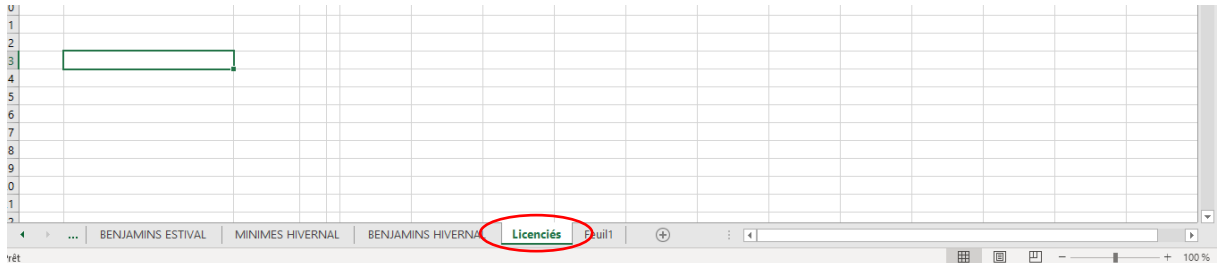


- Copiez tous les éléments figurant sur le document

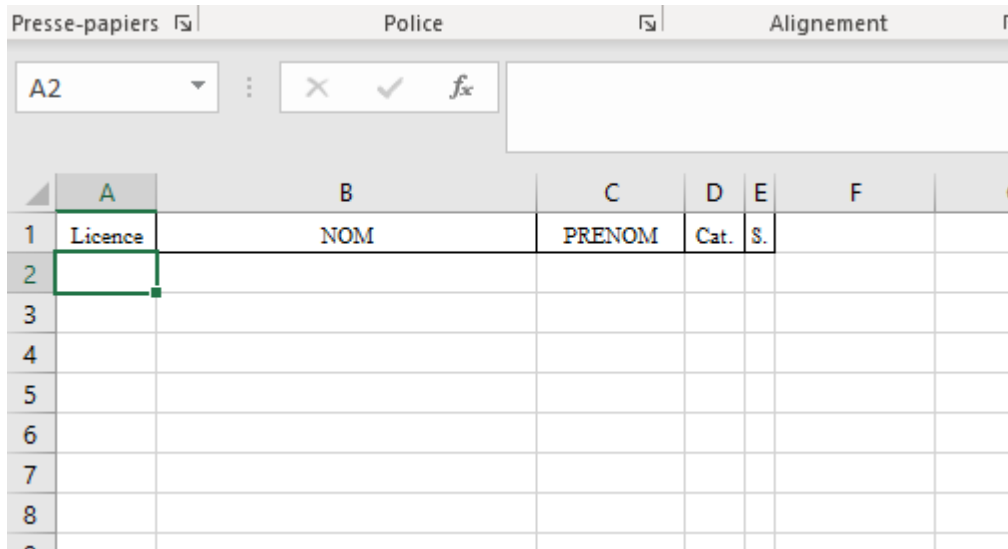


Etape 2 : Collez votre base de licenciés sur le document EXCEL

- Ouvrir le fichier d'inscription Excel transmis (Possibilité de le retrouver sur le site de la fédération : FFA/Fédération/Organisateurs Compétitions/MAJ LOGICA/Mise à Jour LOGICA Piste/ **17 Mai 2021 : Feuille Excel de saisie Equip'Athlé nouvelle formule 2021**)
- Allez sur l'onglet « Licenciés » en bas du document Excel



- Collez les éléments (que vous avez copiés sur le fichier txt) à la suite de la première ligne




- Vos licenciés figurent désormais sur le document Excel

| | A | B | C | D | E | F |
|----|---------|-----|------------|------|----|---|
| 1 | Licence | NOM | PRENOM | Cat. | S. | |
| 2 | 384 | | CLAIRE | SE | F | |
| 3 | 3028 | | ELISE | VE | F | |
| 4 | 4101 | | CELINE | VE | F | |
| 5 | 9525 | | GAELE | VE | F | |
| 6 | 995 | | JACQUELINE | VE | F | |
| 7 | 135 | | ELLA | SE | F | |
| 8 | 157 | | CHRISTINE | VE | F | |
| 9 | 100 | | EMMA | SE | F | |
| 10 | 108 | | GAETANE | ES | F | |
| 11 | 114 | | PAULINE | ES | F | |
| 12 | 120 | | FANNY | ES | F | |
| 13 | 123 | | ALICIA | ES | F | |
| 14 | 1388 | | JACQUELINE | VE | F | |
| 15 | 14227 | | ANDREA | JU | F | |

Etape 3 : Composez votre équipe sur l'EXCEL

- Cliquez sur l'onglet « Minimes Estivale » si vous présentez une équipe minime et/ou « Benjamins Estival » si vous présentez une équipe benjamin (Démarche pour les compétitions qui ont lieu en extérieur, sinon Hivernal si cette compétition a lieu en salle).



- Renseignez le « N° du club » ainsi que le « Nom du club » et la division dans laquelle vous vous inscrivez (N1 ou N2)

ATHLÉ
FÉDÉRATION FRANÇAISE D'ATHLÉTISME

Equipe Athlé Automne / Printemps Minime U1

N° club : 38072 Club: EAG 38 N1

Ajout d'athlète dans l'équipe

| Licence | Nom | Prénom | Cat | Sexe | Familles | | | | | | | | | | | | |
|---------|-----|--------|-----|------|------------|----------------|-----------------|------------|-------------------|--------|---------------|---------|--------|----------|-------------|-------|--------|
| | | | | | Jeune Juge | Sprint / Haies | | | 1/2 Fond / Marche | | | Sauts | | | Lance | | |
| | | | | | 80m | 120m | 80 / 100m haies | 200m haies | 1 000m | 2 000m | 3 000m Marche | Hauteur | Perche | Longueur | Triple saut | Poids | Disque |
| | | | | | | | | | | | | | | | | | |

- Cliquez sur « Ajout d'athlète dans l'équipe », pour composer votre équipe

ATHLÉ
FÉDÉRATION FRANÇAISE D'ATHLÉTISME

Equipe Athlé Automne / Printemps Minime U1

N° club : 38072 Club: EAG 38 N1

Ajout d'athlète dans l'équipe

| Licence | Nom | Prénom | Cat | Sexe | Familles | | | | | | | | | | | | |
|---------|-----|--------|-----|------|------------|----------------|-----------------|------------|-------------------|--------|---------------|---------|--------|----------|-------------|-------|--------|
| | | | | | Jeune Juge | Sprint / Haies | | | 1/2 Fond / Marche | | | Sauts | | | Lance | | |
| | | | | | 80m | 120m | 80 / 100m haies | 200m haies | 1 000m | 2 000m | 3 000m Marche | Hauteur | Perche | Longueur | Triple saut | Poids | Disque |
| | | | | | | | | | | | | | | | | | |

- Sélectionnez les athlètes du club pour les épreuves souhaitées
 - Vous pouvez affiner votre recherche en sélectionnant la catégorie et le sexe

➤ Puis cliquez sur « Engager »

➤ Une fois que vous avez cliqué sur « engagez », l'athlète est enregistré sur les épreuves choisies

Equipe Athlé Automne / Printemps Minime U16

N° club : 38072 Club: EAG 38 N1 Export po

| Ajout d'athlète dans l'équipe | | | | | Familles | | | | | | | | | | | | | |
|-------------------------------|-----|--------|-----|------|------------|-----|------|-----------------|-------------------|--------|--------|---------------|---------|--------|----------|-------------|-------|--------|
| Licence | Nom | Prénom | Cat | Sexe | Juge | | | | 1/2 Fond / Marche | | | Sauts | | | Lancer | | | |
| | | | | | Jeune Juge | 80m | 120m | 80 / 100m haies | 200m haies | 1 000m | 2 000m | 3 000m Marche | Hauteur | Perche | Longueur | Triple saut | Poids | Disque |
| 18C | | ELISA | MI | F | | | X | | | | | | X | | | | | |

➤ Poursuivez votre composition d'équipe

Etape 4 : Possibilité d'exporter le document au format txt

- Une fois la sélection terminée, cliquez sur « Export pour LOGICA »

Equipe Athlé Automne / Printemps Minime U16

38072 Club: EAG 38 N1

Export pour LOGICA

| out d'athlète dans l'équipe | | | | Familles | | | | | | | | | | | | | | | |
|-----------------------------|--------|-----|------|------------|----------------|------|-----------------|-------------------|--------|--------|---------------|---------|--------|----------|-------------|-------|--------|---------|---------|
| Nom | Prénom | Cat | Sexe | Juge | Sprint / Haies | | | 1/2 Fond / Marche | | | Sauts | | | Lancers | | | | | |
| | | | | Jeune Juge | 80m | 120m | 80 / 100m haies | 200m haies | 1 000m | 2 000m | 3 000m Marche | Hauteur | Perche | Longueur | Triple saut | Poids | Disque | Marteau | Javelot |
| | | | | | | | | | | | | | | | | | | | |

- On vous propose un répertoire pour enregistrer le document, choisissez le répertoire de votre choix en cliquant dessus

Rechercher un dossier

Choisir un répertoire

- Bureau
- OneDrive
- fablo
- Ce PC
- Bibliothèques
- Réseau

Créer un nouveau dossier OK Annuler

- Une fois que vous avez choisi le répertoire, un nouvel onglet est créé sur le document Excel, reprenant la composition de votre équipe.

| nolicence | nom | prenom | categorie | sexe | noclub | nomrelais | codeappel | nomepreuve | nodossard | perfengagen | nationalite | noordreequi | categorieep | sexeep |
|-----------|-----|--------|-----------|------|-----------|-----------|-----------|--------------------|-----------|-------------|-------------|-------------|-------------|--------|
| 180 | | ELISA | MI | F | | | | 112 120m | | | | | | |
| 180 | | ELISA | MI | F | | | | 501 Hauteur | | | | | | |
| 180 | | ELISA | MI | F | EAG 38 N1 | | | 866 4 X 60m Mixte | | | | MI | M | |
| 193 | | 'ELIE | MI | F | | | | 220 2000m | | | | | | |
| 193 | | 'ELIE | MI | F | | | | 633 Marteau (3 kg) | | | | | | |
| 193 | | ELIE | MI | F | EAG 38 N1 | | | 866 4 X 60m Mixte | | | | MI | M | |
| 228 | | UCILE | MI | F | | | | 108 80m | | | | | | |
| 228 | | 'UCILE | MI | F | | | | 504 Triple saut | | | | | | |
| 2285 | | 'UCILE | MI | F | EAG 38 N1 | | | 866 4 X 60m Mixte | | | | MI | M | |

MINIMES ESTIVAL | MINIMES HIVERNAL | BENJAMINS HIVERNAL | Fichier LOGICA

- **Ce dernier document ne doit pas être modifié, si des modifications doivent être faites, merci de supprimer cet onglet et de faire les modifications sur l'onglet « Minimes Estival » ou « Benjamins Estival ». Avant de re cliquer sur « Export pour LOGICA ».**

- ✓ **Vous pouvez désormais envoyer ce document Excel, par mail, à la personne en charge des inscriptions.**
- ✓ **Le document peut également être demandé au format txt. Dans ce cas, envoyez le document que vous avez enregistré dans le répertoire, à l'étape précédente.**